






NOVA IMOBILIARE SRL

Detalii de identificare NOVA IMOBILIARE SRL	
Nume firmă	NOVA IMOBILIARE SRL
Cod Unic de Înregistrare	RO 14963205 platitor de TVA (la facturare)
Nr. Înmatriculare	J40/10606/2002
EUID	ROONRC.J40/10606/2002
Data înființării	24.10.2002 (20 ani)
Stare	funcțiune

Mărci înregistrate la OSIM
COLOSSEUM Vezi detalii ...

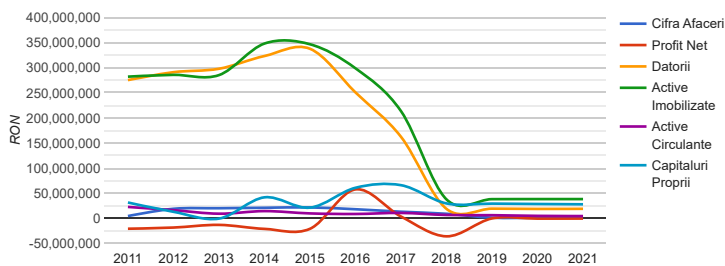
Descrierea firmei NOVA IMOBILIARE SRL

Sediu NOVA IMOBILIARE SRL - informații de contact.	
Județ	Bucuresti
Localitate/Sector	Sectorul 1
Adresă	Piata Charles De Gaulle 15 BI. CHARLES DE GAULLE PLAZA Et. 3 Ap. BIR. 325 Cod 011857
Telefon	031-438.25.92
Fax	-
Mobil	0726-141.243
Email	contact@thecolosseum.ro 
Persoane din conducere:	Admin.   Stavros Panayi Asoc. Persoane juridice:  (100%) NOVARG LTD Benef.  Panico Panayi
Adresă web	-

Localizare pe hartă

Domeniul de activitate preponderent (raportat în bilanț)	
Cod CAEN	6820
Obiect Activitate	Inchirierea si subinchirierea bunurilor imobiliare proprii sau inchiriate
Descriere Activitate	Aceasta clasa include: -inchirierea si subinchirierea bunurilor imobiliare proprii sau inchiriate: -cladiri de apartamente si locuinte individuale -cladiri nerezidentiale, inclusiv pavilioane expozitionale, depozite -terenuri -furnizarea de case si apartamente mobilate sau nemobilate pentru utilizare pe perioade mai mari, de obicei lunara sau anuala Aceasta clasa include de asemenea: -dezvoltarea proiectelor de constructii pentru subinchiriere personala -exploatarea amplasamentelor pentru locuinte mobile (case mobile) Aceasta clasa exclude: -activitati de expootare a hotelurilor, caselor de vacanta, campingurilor, campingurilor pentru rulote si altele de uz nerezidential sau pentru sejururi de scurta durata , vezi diviziunea 55

	Cifra Afaceri (Cifra de afaceri (CA) reprezintă totalul vânzărilor realizate (facturate) pe parcursul unui exercitiu fiscal. Cifra nu include TVA-ul facturat.)	Profit Net (Profitul net reprezintă diferența dintre profitul brut obținut de o entitate economică și impozitul pe profit aferent.)	Datorii (Datoriile reprezintă obligații actuale ale întreprinderii, ce decurg din evenimente trecute și prin decontarea cărora se așteaptă să rezulte ieșiri de resurse.)	Active Imobilizate (Activele imobilizate reprezintă bunurile și valorile cu o durată de utilizare mai mare de un an și care nu se consumă la prima utilizare.)	Active Circulante (Activele circulante sunt valori care participă la un singur circuit economic (stocuri, creanțe, investiții pe termen scurt, casa și conturi la bănci), fiind deținute pe termen scurt (mai mic de un an).)	Capitaluri Proprii (Capitalurile Proprii reprezintă resurse financiare atrase de la proprietari (acționari sau asociați), precum și acelea constituite din profiturile obținute.)	Angajați (nr. mediu) (Numărul mediu al angajaților reprezintă numărul de salariați angajați cu contracte individuale de muncă, plăți de întreprindere pentru o durată medie normală a timpului de lucru, pe perioada anului de referință.)
2021	1 278 426	-613 575	18 839 246	38 228 221	4 342 820	27 839 562	
2020	902 406	-744 271	18 584 508	38 236 560	4 772 283	28 453 138	
2019	1 131 428	-361 605	19 124 029	38 097 898	6 115 487	29 197 409	
2018	8 939 290	-36 051 451	18 684 190	37 582 399	6 551 148	29 559 014	
2017	13 033 756	3 453 421	162 445 417	213 684 846	10 606 884	65 969 004	
2016	17 971 274	57 562 334	250 938 060	299 058 432	8 526 664	60 782 047	
2015	21 586 697	-21 038 388	338 002 514	347 016 859	9 665 439	21 167 754	
2014	20 907 991	-21 196 945	323 547 081	348 419 805	14 276 106	41 741 392	
2013	20 001 410	-13 218 186	298 150 109	285 489 787	9 095 049	-703 206	
2012	18 896 492	-18 547 496	291 349 252	286 033 726	16 094 794	12 877 497	
2011	4 376 343	-20 892 038	275 541 918	282 418 659	22 571 412	31 438 063	
2010	0	-5 169 195	114 286 919	150 474 548	9 441 338	52 330 100	
2009	0	-6 557 800	73 961 411	112 420 841	9 729 752	57 499 295	
2008	109 960	-1 181 559	43 771 256	97 939 232	9 737 611	64 244 888	
2007	71 618	-2 605 622	52 594 121	46 076 705	4 244 862	-2 272 554	
2006	0	2 010 610	29 324 240	27 089 476	1 169 170	333 068	
2005	0	-1 230 686	29 018 185	27 096 591	244 051	-1 677 543	
2004	0	902 014	27 635 200	27 104 318	84 025	-446 857	
2003	0	-1 344 747	25 473 670	23 833 256	291 542	-1 348 871	
2002	0	-13 823	30 906	20 798	5 984	-4 124	



(cu 0 apar și valorile nedeclarate)

Informații statistice

Nr. Asociați	1
Nr. Administratori	1
Nr. sucursale	0
Nr. Sedii secundare	1 (B)

Denumiri anterioare ale firmei


Nu este cazul

Stare de activitate conform ANAF (01.12.2022)

Firma este Activă conform ANAF

Rapoarte detaliate**Puncte de lucru****Licitatii cu statul prin SEAP****Obligații restante conform ANAF (30.09.2022)**


Firma nu este publicată în lista companiilor cu obligații restante la buget care depășesc plafonul minim.

 [Vezi raport detaliat.](#)**Buletinul Insolvenței**


Nu este publicată în buletinul insolvenței.

Monitorul Oficial partea IV, acte 2006-2022

Au fost găsite referințe în Monitorul Oficial în perioada 2006-prezent.

 [Vezi raport detaliat.](#)**Dosare în justiție**

Denumirea firmei se regăsește în dosare.

 [Vezi raport detaliat.](#)**Alte Companii Recomandate:**

Nume Firmă	(4 firme)	Contact
 COLOSSEUM CENTRE MANAGEMENT SRL Piata Charles De Gaulle 15 BUCURESTI, Loc. SECTORUL 1		  
 KATO DRYs SRL Piata Charles De Gaulle 15 BUCURESTI, Loc. SECTORUL 1		 
 COLOSSEUM MALL SRL Bdul. Corneliu Coposu 6-8 BUCURESTI, Loc. SECTORUL 3		 
 CHARLOTTE RESIDENTIAL SRL Bdul. Corneliu Coposu 6-8 BUCURESTI, Loc. SECTORUL 3		